

SOMMAIRE

Edito	04
Guide Mobilité	06
New SUV 2008	08
New SUV e-2008	10
New 208	12
New e-208	14
Peugeot i-Cockpit® 3D	16
Gamme Plug-in Hybrid	18
Effcience	22
Recharge	24
508 Peugeot Sport Engineered	26
508	28
508 SW	30
SUV 3008	32
SUV 5008	34
Aides à la conduite	36
108	38
308	40
Rifter	42
Traveller	44
Véhicules adaptés	46
Private Lease	48
PSA Finance	50
PSA Assurance	51
Free2Move Lease	52
Contrats de service	54
Peugeot Accessoires	56
MyPeugeot	58



MOVE TO ELECTRIC

Conformément à sa réputation de pionnier, Peugeot propose dès à présent une large gamme de véhicules électrifiés, qu'il s'agisse de Plug-in Hybrid pour les 508, 508 SW et SUV 3008, ou entièrement électriques pour la nouvelle e-208 et le nouveau SUV e-2008. Ces modèles permettent de répondre aux enjeux environnementaux et aux demandes pour des véhicules plus respectueux de l'environnement. Une volonté d'efficacité qui fait partie de l'ADN de Peugeot, dont les moteurs PureTech et BlueHDi font déjà office de référence.

Cette électrification portera le plaisir de conduite cher à la marque à un niveau supérieur, comme en témoigne le concept car 508 Peugeot Sport Engineered qui promet des performances et des sensations inattendues.

Et bien entendu, chacun de ces nouveaux modèles est imprégné de tous les éléments distinctifs des Automobiles Peugeot, que ce soit en termes de design – notamment avec la nouvelle signature lumineuse – ou de technologie, avec l'apparition du Peugeot i-Cockpit® 3D plus connecté et sécurisant qui vous fera découvrir une nouvelle dimension.

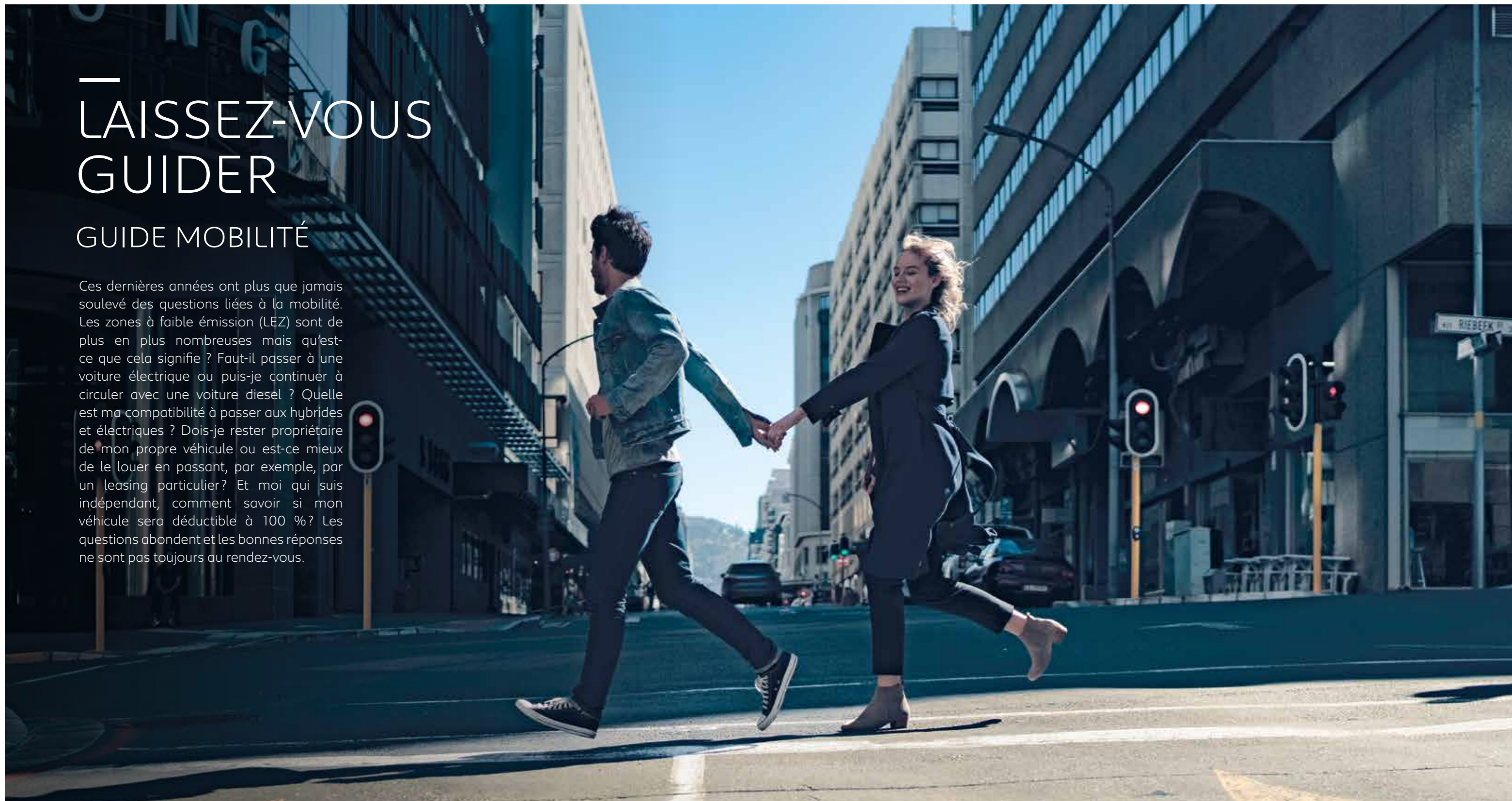


Hervé Krux
Directeur Général
Peugeot Belgique-Luxembourg

LAISSEZ-VOUS GUIDER

GUIDE MOBILITÉ

Ces dernières années ont plus que jamais soulevé des questions liées à la mobilité. Les zones à faible émission (LEZ) sont de plus en plus nombreuses mais qu'est-ce que cela signifie ? Faut-il passer à une voiture électrique ou puis-je continuer à circuler avec une voiture diesel ? Quelle est ma compatibilité à passer aux hybrides et électriques ? Dois-je rester propriétaire de mon propre véhicule ou est-ce mieux de le louer en passant, par exemple, par un leasing particulier ? Et moi qui suis indépendant, comment savoir si mon véhicule sera déductible à 100 % ? Les questions abondent et les bonnes réponses ne sont pas toujours au rendez-vous.



La mobilité qui vous correspond

C'est pourquoi Peugeot a lancé **le guide mobilité en ligne**, accessible à tous, gratuitement, à tout moment : www.guidemobilite.be. Le but est de vous aider à trouver la mobilité qui **répond à vos besoins**. Que vos déplacements soient d'ordre professionnel ou privé, la plateforme guidemobilite.be a de quoi **vous éclairer** sur la fiscalité, le financement, l'environnement ou encore la législation.

Rendez-vous sur : GUIDEMOBILITE.BE



NEW SUV 2008

UNBORING THE FUTURE



Peugeot dévoile son nouveau SUV compact ultra-moderne : le nouveau SUV 2008. Sa face avant expressive signale immédiatement qu'on a affaire à un **SUV robuste aux technologies innovantes** telles que le système audio **Hi-Fi Focal®** et le nouveau poste de conduite **i-Cockpit® 3D**. Mais derrière ses lignes généreuses se cache également un SUV polyvalent, confortable et élégant.

 4,5-6,8 L/100 KM  118-163 G/KM 

Contactez votre point de vente pour toute information relative à la fiscalité de votre véhicule.



Une nouvelle dimension

Enrichissez votre expérience aux commandes du tout nouveau poste de conduite **Peugeot i-Cockpit® 3D**, inspiré de l'aviation. Son écran holographique futuriste 3D personnalisable, juste à hauteur des yeux, permet d'obtenir les informations de conduite sur **2 niveaux de lecture** selon le degré d'importance ou d'urgence (sécurité, aides à la conduite, navigation). Embarquant les technologies connectées, telles que **la navigation avec TomTom® Traffic**, le Mirror Screen et la recharge sans fil, il intègre également le démarrage mains libres et le verrouillage et déverrouillage des portes, sans devoir sortir les clés. Et bien sûr, pour **découpler les sensations**, nous avons gardé le volant compact !



Drive Assist Plus

Le nouveau SUV compact Peugeot 2008 bénéficie des technologies de dernière génération de la marque, comme le **Peugeot Drive Assist Plus** qui permet de gérer la conduite de façon **semi-autonome**. Avec le système de positionnement dans la voie et le régulateur de vitesse adaptatif avec **fonction Stop & Go**, il permet d'adapter automatiquement la vitesse du véhicule à celle de celui qui le précède, en maintenant une distance de sécurité. Tout cela est possible grâce au radar situé au centre du pare-chocs avant et à la caméra placée en haut du pare-brise.

NEW SUV e-2008

FULL ELECTRIC

Assurez-vous la **liberté de circuler** selon vos envies, y compris dans les zones à circulation restreinte. Très polyvalent, aussi maniable et compact en ville que robuste et sécurisant sur route, le nouveau SUV Peugeot e-2008 vous propulsera en mode zéro émission durant 320 km (WLTP) grâce à son moteur électrique de 100 kW (136 ch). Seuls quelques signes distinctifs habillent l'e-2008, tels que sa calandre couleur caisse au Lion dichroïque et son monogramme « e ».

0 L/100 KM CO₂ 0 G/KM SELON NORME WLTP

Contactez votre point de vente pour toute information relative à la fiscalité de votre véhicule.



Modèle de technologie

Le nouveau SUV compact électrique Peugeot e-2008 intègre une **batterie haut voltage** d'une grande capacité (50 kWh) placée de façon ingénieuse pour préserver l'espace à bord et le volume de coffre. La batterie est garantie 8 ans ou 160.000 km pour 70 % de sa capacité de charge. Elle offre une **autonomie confortable de 320 km** (WLTP), sans aucune émission de CO₂.



NEW 208

UNBORING THE FUTURE

Avec son style distinctif au premier coup d'œil grâce aux **griffes dans les feux avant et arrière**, en plus de sa silhouette basse, la nouvelle Peugeot 208 possède une très forte personnalité. Celle-ci mêle **modernité et sportivité**, avec des technologies inédites comme l'**i-Cockpit® 3D**, sans oublier la sécurité, réhaussée par des assistants à la conduite intelligents.



 4,0-6,4 L/100 KM  104-144 G/KM  SELON NORME WLTP

Contactez votre point de vente pour toute information relative à la fiscalité de votre véhicule.



Vers la conduite semi-autonome

Équipée du nouveau poste de conduite i-Cockpit® 3D, la nouvelle Peugeot 208 dispose également de nombreux assistants intelligents. Grâce aux radars et caméras embarqués, le nouveau **Peugeot Drive Assist Plus** permet notamment un suivi de votre trajectoire avec maintien de position dans la voie, mais aussi la régulation de la vitesse et de la distance de sécurité jusqu'à l'arrêt si besoin, redémarrage automatique compris.

Le système Visiopark 1 et sa caméra à 180° associé au Full Park Assist, vous **facilitent vos manoeuvres au quotidien**. Enfin, en cas de détection de collision imminente avec un autre véhicule ou un piéton, l'**Active Safety Brake** (freinage d'urgence automatique) intervient jusqu'à 85 km/h.



Boîte automatique efficiente

Lorsque vous aurez testé l'efficacité et la souplesse de la nouvelle **boîte de vitesses EAT8** (Efficient Automatic Transmission à 8 rapports) avec palettes au volant et commande électrique impulsionnelle, vous n'aurez qu'une envie : recommencer ! **Rapides et fluides**, ses passages de vitesses s'effectuent aisément grâce à la technologie Quickshift.

NEW e-208

FULL ELECTRIC

La nouvelle Peugeot e-208 se reconnaît d'emblée à sa calandre spécifique sur laquelle posent fièrement le Lion dichroïque et son monogramme « e ». Avec son moteur électrique d'une **puissance** de 100 kW (136 ch), son couple de 260 Nm disponible instantanément et ses **3 modes de conduite spécifiques**, elle promet autant de sensations que la version thermique. D'ailleurs, aucun compromis n'a été fait : le volume de coffre est identique à celui des versions thermiques.



0 L/100 KM CO₂ 0 G/KM SELON NORME WLTP

Contactez votre point de vente pour toute information relative à la fiscalité de votre véhicule.



Batterie performante

La nouvelle plateforme modulaire électrifiée e-CMP a été développée afin d'intégrer une batterie haut voltage d'une grande capacité (50 kWh) tout en **préservant l'espace à bord et le volume de coffre**. La batterie est garantie 8 ans ou 160.000 km pour 70 % de sa capacité de charge et offre une **autonomie confortable de 340 km** (WLTP).





— PEUGEOT i-COCKPIT® 3D

UNE NOUVELLE
DIMENSION

Le Peugeot i-Cockpit® 3D des nouveaux modèles Peugeot 208 et SUV 2008 reprend les caractéristiques incontournables des intérieurs Peugeot, dont le volant compact qui procure un **sentiment de maîtrise incomparable**, et y ajoute un affichage innovant des informations de conduite. Celles-ci sont projetées à la manière d'un **hologramme** sur le combiné tête haute et s'affichent de manière dynamique en fonction de leur degré d'importance ou d'urgence, procurant un **gain de réactivité** de l'ordre d'une demi-seconde ! Le système est complété d'un écran tactile de 10 pouces pour des indications claires et précises.

GAMME PLUG-IN HYBRID

À l'écoute des préoccupations environnementales actuelles, Peugeot a développé une gamme de **motorisations Plug-in Hybrid** particulièrement efficaces. Disponibles sur les modèles à succès **SUV 3008, 508 et 508 SW**, elles proposent une nouvelle expérience de **conduite responsable** et toujours aussi gratifiante en réalisant la symbiose parfaite entre **la puissance et l'écologie**, sans contrainte.



1,2 - 1,7 L/100 KM CO₂ 27-38 G/KM SELON NORME WLTP

1,3 - 1,8 L/100 KM CO₂ 28-41 G/KM SELON NORME WLTP

1,2 - 1,7 L/100 KM CO₂ 27-38 G/KM SELON NORME WLTP

Contactez votre point de vente pour toute information relative à la fiscalité de votre véhicule.



Le meilleur des deux mondes

Les motorisations Plug-in Hybrid de Peugeot associent le **moteur 1.6 l Puretech de dernière génération** à un **moteur électrique de 80 kW** placé sur l'essieu avant. L'un et l'autre agissent seuls ou de concert selon la situation de roulage. Sur le SUV 3008, le dispositif Plug-in Hybrid 4 va plus loin encore : un second moteur électrique vient en renfort sur l'essieu arrière pour transformer le SUV en véritable tout-chemin ! La batterie située sous le plancher autorise **59 kilomètres⁽¹⁾ sans rejet polluant**, et se recharge en 1h45 seulement.

(1) Norme WLTP.






— PUISSANCE ET TECHNOLOGIE

LA BERLINE RÉINVENTÉE

La Peugeot 508 Plug-in Hybrid est caractérisée par son design époustouflant qu'elle combine à **un plaisir de conduite** incomparable. Elle y ajoute une économie d'usage hors du commun avec une consommation moyenne de seulement 1,2 l/100 km. Sa batterie de 11,8 kWh lui assure une autonomie 100 % électrique d'environ 54 kilomètres à une vitesse maximale pouvant atteindre 135 km/h. A l'aide d'une Wallbox, une charge complète ne nécessite que 1h45.



 1,2 - 1,7 L/100 KM  27-38 G/KM  SELON NORME WLTP

Contactez votre point de vente pour toute information relative à la fiscalité de votre véhicule.

— Le break efficient

La Peugeot 508 SW Plug-in Hybrid affiche les mêmes caractéristiques techniques que la 508 berline Plug-in Hybrid. L'implantation des **batteries de haute capacité** sous les sièges arrière ainsi qu'un rangement spécifique dédié à accueillir les câbles de charge permettent de conserver tous les aspects pratiques d'un break, dont un **large volume de coffre** de 530 litres. **Quatre modes de conduite** sont proposés pour tirer le meilleur de la technologie hybride.



— Le SUV 4x4

Le SUV Peugeot 3008 disponible avec **2 ou 4 roues motrices** est décliné en deux propositions : Plug-in Hybrid, pour une puissance combinée de 225 chevaux comme les 508 et 508 SW Plug-in Hybrid, ou **Plug-in Hybrid 4, fort de 300 chevaux** grâce à l'implantation d'un second moteur électrique sur l'essieu arrière. Cette version se distingue également par ses **quatre roues motrices** qui assurent un grip optimal en activant le mode de conduite spécifique. La batterie de 13,2 kWh autorise une autonomie maximale de 59 kilomètres.



EFFICIENCE

Véritablement inscrits dans les nouveaux défis écologiques de l'automobile, les nouveaux modèles Peugeot sont équipés de motorisations **plus respectueuses de l'environnement**: Plug-in Hybrid pour les 508, 508 SW et SUV 3008 et moteurs électriques

performants pour les nouveaux modèles e-208 et SUV e-2008. Comme les moteurs essence PureTech et diesel BlueHDi, ces nouvelles solutions procurent douceur et **économie d'énergie** de manière incomparable.



mode de conduite e-Save

Fonctionnalités dédiées

Les modèles électriques e-208 et SUV e-2008 sont équipés de fonctionnalités qui permettent de tirer le meilleur parti de leur technologie. Ils sont équipés d'un **freinage piloté** qui comprend un frein moteur paramétrable selon deux niveaux pour laisser au conducteur la possibilité de jauger la récupération d'énergie à la décélération. Les modèles Plug-in Hybrid sont, eux, équipés d'un **mode de conduite e-Save** qui permet au conducteur de **conserver une réserve d'énergie électrique** pour un usage ultérieur.

Double énergie

La technologie Plug-in Hybrid utilisée par Peugeot est l'une des plus efficaces et efficientes qui soient. Elle s'équipe d'un **moteur essence** et d'un **moteur électrique** qui offrent plusieurs possibilités selon les situations de conduite : moteur électrique seul, moteur essence seul, ou les deux ensemble pour une **économie d'énergie optimale**. Le SUV Peugeot 3008 reçoit en plus un second moteur électrique sur l'essieu arrière qui lui procure une transmission intégrale pour une sécurité optimale.

Peugeot vous offre des moteurs **PLUG-IN HYBRID** aux consommations raisonnées et aux émissions limitées :

Modèle	L/100 KM	CO ₂ G/KM
508 HYBRID	1,2 - 1,7	27 - 38
508 SW HYBRID	1,2 - 1,7	27 - 38
SUV 3008 HYBRID	1,3 - 1,8	28 - 41

RECHARGE

SIMPLE ET RAPIDE



0 L/100 KM CO₂ 0 G/KM SELON NORME WLTP

Contactez votre point de vente pour toute information relative à la fiscalité de votre véhicule.



Branchez, c'est prêt !

La recharge d'une voiture électrique est bien plus facile que vous ne l'auriez pensé ! Les nouveaux modèles e-208 et SUV e-208 sont conçus pour **accepter plusieurs types de charge** : une charge rapide sur une borne de **charge publique**, ou une charge **à l'aide d'une Wallbox**. Notre partenaire conseillé Zeborne effectue gratuitement l'analyse vos besoins et vous donne un prix estimatif à la demande pour l'installation d'une Wallbox.

Chargez en un clin d'oeil

Les batteries des Peugeot e-208 et SUV e-208 peuvent être chargées de manière ultrarapide sur les bornes publiques qui le permettent. En les branchant sur une borne de charge rapide de 100 kW, **30 minutes suffisent à récupérer 80% de l'autonomie**, soit environ 270 kilomètres. L'application **Free2Move Services** permet de préparer les longs trajets en voiture électrique pour planifier aisément les arrêts nécessaires au rechargement.



508 PEUGEOT SPORT ENGINEERED

Concentré de technologie
et de sportivité

Présenté au Salon de Genève 2019, le concept car 508 Peugeot Sport Engineered préfigure la nouvelle gamme de **véhicules sportifs** de la marque. Sa robe suggestive cache pas moins de **trois moteurs** : un à essence et deux Plug-In Hybrid. Avec une puissance cumulée comparable à celle d'un véhicule thermique de 400 ch, cette hybride rechargeable n'émet que 49 g/km de CO₂, prouvant que **sportivité et écologie** peuvent coexister. La version de série sera présentée en 2020 pour une commercialisation dans le courant 2021.



508 BERLINE

WHAT DRIVES YOU?

La Peugeot 508 séduit au premier regard. Son allure élégante est marquée par la puissance et le dynamisme, notamment par les **projecteurs LED** à l'avant et la « griffe » lumineuse. Ses lignes sculptées, ses feux arrière réunis sous un unique bandeau, et son poste de conduite **Peugeot i-Cockpit® Amplify** renforcent son esprit intrépide et novateur. Une apparence sûre d'elle qui laisse transparaitre son caractère affirmé sur la route, qu'elle combine à une **efficacité parfaite** grâce à ses **motorisations dernier cri**. Tout cela rend la Peugeot 508 radicalement différente; radicalement unique.

4,4-7,6 L/100 KM CO₂ 116-171 G/KM SELON NORME WLTP
Contactez votre point de vente pour toute information relative à la fiscalité de votre véhicule.



Modèle de technologie

Illustration de la montée en gamme de la marque, la Peugeot 508 affiche un niveau de technologie sans précédent. Ses équipements high-tech comptent le poste de conduite **Peugeot i-Cockpit®**, un système **Night Vision** inédit sur le segment et le **Visiopark 2** avec vision à 360°. Elle peut également se conduire de manière semi-autonome par la combinaison de son **régulateur de vitesse adaptatif Stop & Go** et de l'aide au maintien de voie.



508 SW

WHAT DRIVES YOU?

Peugeot et les breaks, c'est bien plus qu'une tradition. C'est surtout une vocation: celle de proposer une voiture dont les **aspects pratiques** sont sublimés par un **design distinctif**.

La Peugeot 508 SW est exactement de celles-ci. Elle bouscule les codes en mariant un **style puissant et résolument athlétique** à un **sens**

pratique qui a fait la réputation des breaks de la marque.

Comme la berline, elle profite d'un toucher de route confortable et de motorisations à l'efficacité incomparable. Tout cela doublé d'une conduite intuitive, sécurisante et technologique grâce à un poste de conduite Peugeot i-Cockpit® unique.



 4,4-7,6 L/100 KM  116-171 G/KM  SELON NORME WLTP

Contactez votre point de vente pour toute information relative à la fiscalité de votre véhicule.



Conduisez plus

Le **Peugeot i-Cockpit®** plonge instantanément le conducteur au cœur de la conduite. Son petit volant en cuir porte la précision à un niveau jamais atteint sur un break haut de gamme. La commande de boîte électronique qui tombe parfaitement dans le creux de la main donne un sentiment de maîtrise absolue. Le **large écran multimédia de 10 pouces** se combine à une dalle numérique haute-résolution personnalisable de 12,3 pouces face au conducteur. Enfin, les élégantes **Toggle Switches** chromées donnent accès instantanément aux principales fonctions de la voiture. Ainsi, la Peugeot 508 SW procure une expérience de conduite exceptionnelle. Avec l'option Peugeot i-Cockpit® Amplify le conducteur peut faire son choix entre **quatre modes de conduite** (ECO/Sport/Confort/Normal).



Du style et du coffre

Partageant la même philosophie d'élégance et de sportivité que la berline, la Peugeot 508 SW n'en recèle pas moins de nombreux aspects pratiques pensés pour faciliter le quotidien bien rempli de ses conducteurs. La fonction **Magic Flat** rabat instantanément le dossier 1/3-2/3 de la banquette arrière pour faire passer la contenance du coffre de 530 à 1.780 litres. Une **capacité généreuse** aisément exploitable grâce au seuil de chargement placé très bas et au plancher parfaitement plat. Et pour faciliter le chargement les bras chargés, le hayon motorisé peut être activé par un simple mouvement du pied sous le pare-chocs. A cela s'ajoutent une **multitude d'espaces de rangement** prévus pour accueillir les petits et grands objets dans l'habitacle.

SUV 3008

JAMAIS UN SUV
N'EST ALLÉ
AUSSI LOIN

Le SUV Peugeot 3008 affirme sa force et son caractère. Porté par un design racé, ce SUV associe robustesse et élégance ; finesse et dynamisme. Au-delà de son apparence, le SUV 3008 saura vous séduire par son **habitacle généreux et technologique**.

Ses **équipements dernier cri** en matière de sécurité et de multimédia sauront satisfaire les acheteurs les plus exigeants et son installation audio signée Focal® ravira les mélomanes.



1,3-8,0 L/100 KM CO₂ 28-181 G/KM SELON NORME WLTP

Contactez votre point de vente pour toute information relative à la fiscalité de votre véhicule.



Plein la vue

Le SUV 3008 innove par son **instrumentation 100% digitale**. Les traditionnels cadrans sont affichés sur une **superbe dalle numérique de 12,3 pouces personnalisable**.

Parfaitement positionnée dans l'angle de vue du conducteur, cette dalle numérique tête-haute lui assure de disposer à chaque instant de toutes les informations dont il a besoin en gardant les yeux bien rivés sur la route.

Lane Departure Warning

La plus ancienne de nos aides à la conduite, et l'une dont nous sommes les plus fiers car c'est bien le Groupe PSA qui a lancé sur le marché le tout premier système de **surveillance de franchissement involontaire de ligne**. Son fonctionnement est à la fois simple et peu intrusif, puisque le conducteur est averti par une **alerte visuelle ou sonore** lorsqu'un franchissement de ligne est constaté.



SUV 5008

ENTREZ DANS UNE NOUVELLE DIMENSION

À la fois puissant et longiligne, le design du SUV Peugeot 5008 impressionne dès le premier regard.

L'élégance de sa silhouette, son toit Black diamond et la finition de sa calandre à ailettes chromées, ponctuent avec raffinement un gabarit généreux. Dans un environnement haut de gamme, profitez de la luminosité exceptionnelle procurée par le **toit ouvrant panoramique** et découvrez une **sensation de conduite** et un **confort acoustique** dignes des plus grandes routières.

Tout cela, pimenté d'une conduite aux sensations incomparables amplifiées par le **Peugeot i-Cockpit®** au combiné tête-haute 100% numérique.



 4,9-8,0 L/100 KM  129-181 G/KM 

Contactez votre point de vente pour toute information relative à la fiscalité de votre véhicule.

7 à bord

Vrai SUV, le Peugeot 5008 fait preuve d'une **modularité digne des meilleures familiales**. Avec ses 3 sièges indépendants avec fixations isofix au deuxième rang et ses 2 sièges individuels, à la fois escamotables et extractibles en troisième rangée, l'habitacle se plie littéralement à tous les usages.



Jusqu'à l'arrêt

Parmi les nombreuses technologies d'aide à la conduite, le **régulateur de vitesse adaptatif** reste l'un des systèmes les plus demandés du segment. Combiné à la boîte automatique EAT8, il est capable de garder ses distances avec la voiture qui précède jusqu'à l'arrêt complet du véhicule si cela s'avérait nécessaire.

Commande électronique

Mariant performance, efficacité et sobriété, la boîte automatique EAT8 est gérée par une **commande électronique de dernière génération**. Le design du levier s'intègre parfaitement dans l'environnement intérieur raffiné du SUV 5008, et sa manipulation douce et précise renvoie un **sentiment de qualité inégalé**.



AIDES À LA CONDUITE



0-6,4 L/100 KM

0-144 G/KM

SECON NORME WLTP

Contactez votre point de vente pour toute information relative à la fiscalité de votre véhicule.



Full Park Assist

Avec le dispositif Full Park Assist associé à la boîte automatique EAT8, jamais les manœuvres de parking n'ont été aussi faciles ! Grâce à une série de capteurs, le système détecte les places de stationnement disponibles, en créneau ou en bataille, et y rentre le véhicule sans aucune intervention humaine. Une fois l'emplacement détecté, il suffit de maintenir l'appui sur le bouton de commande pour que le Full Park Assist gère la vitesse, le sens de marche et la direction jusqu'à ce que la manœuvre soit terminée.



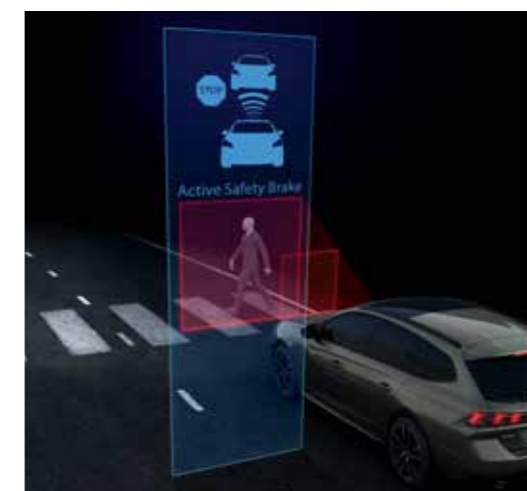
Drive Assist Plus

Le Drive Assist Plus intègre le régulateur de vitesse adaptatif qui assure une distance constante avec le véhicule qui précède, y compris l'arrêt et le redémarrage en combinaison avec la boîte automatique EAT8. Si la vitesse de consigne est supérieure à celle du véhicule qui précède, il suffit d'activer l'indicateur de direction pour effectuer un dépassement sans jamais dépasser la vitesse maximale. Il intègre également des détecteurs d'angles morts et un système d'aide à la position dans la voie qui se charge de garder le véhicule au centre de sa bande de circulation.



Alerte de franchissement involontaire de ligne

Pionnier des systèmes d'aide à la conduite Peugeot, l'alerte de franchissement involontaire de ligne avertit le conducteur lorsqu'il dévie de sa trajectoire. L'alerte de franchissement involontaire active permet de corriger automatiquement ces écarts en agissant sur la direction de manière à conserver le véhicule entre les marquages au sol adéquats. Lorsqu'un véhicule est détecté par l'avertisseur d'angle mort, le système peut également modifier automatiquement la trajectoire pour éviter la collision.



Active Safety Brake

L'Active Safety Brake utilise divers types de radars pour détecter les autres véhicules, obstacles mais aussi piétons et cyclistes sur la voie de circulation devant le véhicule. Lorsque ce dernier s'approche trop près de l'un d'eux, une alerte sonore et visuelle est envoyée au conducteur. Sans réaction de celui-ci le système agit automatiquement sur les freins pour stopper le véhicule avant l'impact ou en réduire drastiquement la sévérité si la vitesse est trop élevée pour permettre l'arrêt complet.

108

ELLE TIENT DE VOUS

Taillée pour la vie urbaine, la Peugeot 108 est un condensé de mode et de chic. Sa silhouette élégante et sophistiquée, aux lignes dynamiques et détails soignés, attire les regards. Ses huit teintes de carrosserie, deux thèmes de personnalisation et quatre ambiances intérieures la rendent hautement personnalisable pour qu'elle soit le reflet parfait de votre personnalité. À bord, ses équipements technologiques et son système multimédia raviront les plus technophiles, qui pourront profiter du meilleur de leur smartphone sur la route, en toute sécurité.



 4,8-5,2 L/100 KM  109-117 G/KM  SELON NORME WLTP

Contactez votre point de vente pour toute information relative à la fiscalité de votre véhicule.

Bain de soleil

Avec la 108 Top!, profitez du grand air au moindre rayon de soleil ! Son **toit ouvrant toilé** à commande électrique s'ouvre en quelques secondes pour vous offrir une bouffée d'oxygène lors de chacun de vos trajets. Sa capote est disponible en **trois coloris** pour s'assortir parfaitement au style de votre 108.



Une citadine élégante

La série spéciale 108 Top! Collection apporte une **touche de glamour inédite**. Ses poignées de portes et coques de rétroviseurs chromées soulignent parfaitement son **élégance naturelle**. Les stickers latéraux et arrière qui contrastent avec la teinte de carrosserie la rendent encore plus reconnaissable et personnelle.



Écran tactile

La Peugeot 108 dispose d'un grand écran tactile 7 pouces placé au centre de la planche de bord. Il est l'interface de la radio, de l'ordinateur de bord et du paramétrage du véhicule. Vous y retrouvez et pilotez également toutes les informations utiles à votre conduite.

GAMME 308

AUGMENTED TECHNOLOGY



La Peugeot 308 est un **concentré de style et de technologie**. Une personnalité plus affirmée, dont le caractère peut encore être renforcé par la **signature lumineuse intégrée** aux projecteurs halogènes.

Que ce soit en **berline 5 portes** ou en **break SW** au coffre généreux de 610 litres, la Peugeot 308 se caractérise par son **élégance et l'équilibre de ses proportions**. Et plus encore dans sa finition GT Line, dont la présentation sportive met parfaitement en valeur la finesse des traits. Quant à son moteur 1.5 l BlueHDi 130 ch, il est l'un des plus avancés du marché en matière d'efficacité.

 4,5-7,5 L/100 KM  119-169 G/KM  SELON NORME WLTP

Contactez votre point de vente pour toute information relative à la fiscalité de votre véhicule.

Aides à la conduite

La Peugeot 308 complète son offre d'aides à la conduite avec de **nombreux systèmes dernière génération**. Le freinage d'urgence automatique, l'alerte active de franchissement involontaire de ligne et le régulateur de vitesse adaptatif avec fonction Stop en boîte automatique assurent la sécurité sur la route. Les manœuvres sont simplifiées par la caméra de recul à 180° ou le Park Assist, qui gère automatiquement la manœuvre de parking.



Boîte automatique

La Peugeot 308 soigne son efficacité grâce à ses boîtes de vitesses automatiques. La **boîte automatique à 8 rapports, EAT8**, est dotée d'une nouvelle commande électrique à la fois douce et ergonomique, elle participe à améliorer l'efficacité du moteur. Des palettes au volant permettent d'en prendre le contrôle manuellement de manière très intuitive pour renforcer encore l'agrément de conduite.

Un style affirmé

La Peugeot 308 Style super-équipée vous ravira par son nombre de technologies embarquées telles que la navigation 3D connectée, le Mirror Screen et la caméra de recul avec vision 180°. À l'intérieur, plongez dans un univers pensé pour votre plaisir avec le Peugeot i-Cockpit®. Son style est également sublimé par les vitres latérales arrière ainsi que la lunette arrière surteintée et les jantes en alliage léger topaze 16".

RIFTER

THE DAY IS YOURS

Le Peugeot Rifter est prêt à relever tous les défis ! Ce monospace est caractérisé par un capot court et une garde au sol rehaussée, empruntés aux véhicules tout-chemin.

Conçu pour répondre aux usages les plus exigeants, il cultive plus que jamais la polyvalence par ses **cinq ou sept places** et par une **modularité hors normes** qui lui confère une praticité sans égal.

Le Peugeot Rifter reçoit lui aussi l'incontournable poste de conduite caractéristique Peugeot **i-Cockpit®** ainsi que des technologies inédites sur le segment comme la reconnaissance des panneaux routiers, l'aide au freinage d'urgence ou encore une boîte automatique à huit rapports.



5,6-7,8 L/100 KM CO₂ 146-176 G/KM SELON NORME WLTP

Contactez votre point de vente pour toute information relative à la fiscalité de votre véhicule.



Bain de lumière

Disponible en cinq ou sept places, le Rifter peut s'équiper de **sièges arrière indépendants avec fixations isofix**, garantissant une modularité exemplaire. Tous les occupants seront ravis de profiter d'une luminosité maximale fournie par l'astucieux **toit Zénith®**, cette arche flottante dotée de 14 litres d'espace de rangement. Parmi eux, un vaste espace fermé positionné au-dessus du coffre, accessible via la lunette ouvrante, autre solution intelligente et unique du Rifter.



TRAVELLER

DES POSSIBILITÉS AUSSI LARGES QUE VOS IDÉES

Par son design affirmé, le Peugeot Traveller exprime une nouvelle vision du voyage et des grands espaces. Disponible en **trois longueurs** dont une version compacte inédite de seulement 4,60 m de long, le Traveller peut aussi compter sur sa **hauteur limitée à 1,90 m** pour se faufiler partout, jusque dans les parkings souterrains.

Les occupants seront choyés par le **confort intérieur**, autant qu'ils seront rassurés par les **nombreux équipements de sécurité active**. Et avec les motorisations BlueHDi aux consommations particulièrement maîtrisées, préparez-vous pour de longs et très agréables voyages.



6,0-8,0 L/100 KM CO₂ 157-209 G/KM SELON NORME WLTP

Contactez votre point de vente pour toute information relative à la fiscalité de votre véhicule.



La vie en grand

L'habitacle du Peugeot Traveller propose de **nombreux agencements** pour embarquer 5, 7 ou 8 passagers. Le second rang peut être composé d'une **banquette trois places ou de deux sièges individuels avec accoudoirs**. Tous sont rabattables et extractibles pour passer de 2 à 8 places en un tour de main.

Accès à bord facilité

Grâce au vaste hayon et les portes latérales coulissantes à large ouverture, l'accès à bord est facilité. Les portes peuvent se commander d'un **simple geste du pied sous le bas-de-caisse**, sans avoir à sortir la clé de sa poche. Une **solution optimale**, très pratique lorsqu'on approche les bras chargés !



VÉHICULES ADAPTÉS

Grâce à nos partenaires agréés, Peugeot propose une **gamme unique** de véhicules adaptés au transport des personnes à mobilité réduite. Pour des déplacements **individuels ou collectifs**, trois modèles correspondent à tous vos besoins et allient la **qualité** Peugeot à **l'expertise** de cette entreprise belge spécialisée dans les transformations de véhicules.



Le Rifter compact

Adapté au transport d'une personne à mobilité réduite en chaise roulante, le Rifter est transformé par l'adjonction d'un décaissement à l'arrière pour faciliter l'accès à bord. **Compact et polyvalent**, ce véhicule peut accueillir **3 passagers plus le conducteur**.



Les transporteurs

Très spacieux, les Traveller et Boxer sont particulièrement pratiques pour le **transport mixte**. Le premier peut accueillir 5 passagers, un fauteuil roulant et le chauffeur alors que le second voit sa **flexibilité** encore accrue avec la possibilité de véhiculer jusqu'à 4 personnes en fauteuil roulant.

5,6-7,8 L/100 KM CO₂ 146-176 G/KM SELON NORME WLTP

Contactez votre point de vente pour toute information relative à la fiscalité de votre véhicule.

PEUGEOT PRIVATE LEASE

LE LEASING FLEXIBLE POUR LES PARTICULIERS

Vous avez tout compris !

Vous voulez pouvoir mieux planifier votre budget voiture ? Changer régulièrement de voiture sans devoir vous préoccuper de la vente de votre ancien véhicule et du financement du nouveau ? Garder votre capacité d'emprunt initiale pour l'investir dans d'autres projets ? Alors le Private Lease de Peugeot est fait pour vous.

La flexibilité du private lease vous permet de choisir la durée de votre contrat et la limite du kilométrage pour vous offrir la formule la plus adaptée.



PEUGEOT PRIVATE LEASE :

Avec Peugeot Private Lease, à l'exception du carburant, tout est compris. Peugeot s'occupe même du paiement des taxes et de l'immatriculation de votre véhicule.

En d'autres termes, une fois que vous y avez souscrit, vous n'avez plus aucune surprise et vous savez exactement où vous allez au volant de votre Peugeot.

CE QUI EST COMPRIS :

- L'assistance 24h/7j sur la route
- Les taxes (de circulation et de mise en circulation)
- Les entretiens
- La garantie constructeur pendant toute la durée du contrat
- Les pièces d'usure
- Assurances RC + protection juridique et couverture des dommages au véhicule

Vous pouvez personnaliser votre mode de paiement mensuel en fonction de vos possibilités et de vos envies.

Avec ou sans premier loyer majoré, choisissez la durée de location, sélectionnez les options de votre choix:

pneus, pneus hiver, Tyres Hotel et véhicule de remplacement lors de l'entretien. Bref, **choisissez le contrat qui vous convient le mieux.**

Plus d'infos sur : PRIVATELEASE.PEUGEOT.BE

PEUGEOT PRIVATE LEASE, FLEXIBLE SELON VOS PRÉFÉRENCES :

New 208 Like, 1.2 l PureTech, 75 ch, Stop & Start, boîte manuelle

Loyer	Première mensualité	Durée
à pd 199€ HTVA/mois*	3.150 €	24 mois /20.000 km

308 Access, 1.2 l PureTech, 110 ch, Stop & Start, boîte manuelle

Loyer	Première mensualité	Durée
à pd 229€ HTVA/mois*	3.550 €	24 mois /20.000 km

SUV 5008 Access, 1.2 l PureTech, 130 ch, Stop & Start, boîte manuelle

Loyer	Première mensualité	Durée
à pd 279€ HTVA/mois*	7.950 €	36 mois /30.000 km

New 2008 Active, 1.2 l PureTech, 100 ch, Stop & Start, boîte manuelle

Loyer	Première mensualité	Durée
à pd 249€ HTVA/mois*	4.800 €	24 mois /20.000 km

SUV 3008 Access, 1.2 l PureTech, 130 ch, Stop & Start, boîte manuelle

Loyer	Première mensualité	Durée
à pd 269€ HTVA/mois*	7.750 €	36 mois /30.000 km

Rifter Standard Access, 1.5 l BlueHDi, 100 ch, top & Start, boîte manuelle

Loyer	Première mensualité	Durée
à pd 239€ HTVA/mois*	4.500 €	24 mois /20.000 km

*Offre Peugeot Private Lease sur base de 24 mois et 20.000 km ou 36 mois et 30.000 km ou 48 mois et 40.000 km, valable du 01/01/2020 jusqu'au 31/03/2020. Peugeot Private Lease est une location longue durée sans option d'achat, réservée aux particuliers résidents en Belgique, proposition faite par PSA Finance Belux S.A. (loueur), Avenue du Bourget 20 à B-1130 Bruxelles, n° BCE 0417.159.386, tél. 02/3707711, numéro d'inscription FSMA 019653 A, sous réserve d'acceptation du dossier. Les prestations incluses sont les suivantes : location du véhicule, taxe de mise en circulation et taxe de circulation annuelle, garantie totale, Optiway Maintenance (entretien, mains d'oeuvre et pièces d'usure), assistance, assurances RC + protection juridique et couverture des dommages au véhicule. L'offre Peugeot Private Lease est non cumulable avec les autres offres commerciales. Prix pour un véhicule sans option. Les prix mentionnés sont TVAC.

PSA FINANCE ET ASSURANCE



Parce que votre mobilité est importante, acheter une Peugeot neuve ne doit jamais être un problème. C'est pourquoi Peugeot propose plusieurs solutions de financement, pour vous permettre de profiter pleinement de votre nouvelle voiture, en la payant à votre rythme.

	Peugeot Autofin*	Peugeot Stretching*
Mensualités	• Fixes	• Fixes
Durée de remboursement	• Au choix, jusqu'à 72 mois	• Au choix jusqu'à 60 mois
Acompte	• Au choix	• Au choix
Avantages	• Gérez mieux votre budget, en toute tranquillité	• Mensualités plus faibles • Payez votre dernière mensualité et achetez votre Peugeot à la fin du contrat OU • Profitez de la reprise à un montant garanti chez votre concessionnaire et repartez au volant d'une Peugeot toute neuve

DRIVE & SAVE

Dès la souscription de l'option Drive & Save de PSA Assurance, vous bénéficiez d'une **réduction de prime de 10%** sur votre prime d'assurance RC et Omnium pendant toute la durée de votre contrat. Vous recevrez chaque mois votre score de conduite calculé sur base de 3 indicateurs : accélération, freinage et vitesse. Au terme de chaque année d'assurance, selon votre score, vous pouvez bénéficier d'une **remise complémentaire jusqu'à 15%**.

Entre 0 et 59
10% de remise

Entre 60 et 69
15% de remise

Entre 70 et 79
20% de remise

Entre 80 et 100
25% de remise

LES QUATRE PROMESSES DE PSA ASSURANCE

La valeur de votre Peugeot garantie pendant 3 ans

Choisissez une nouvelle Peugeot d'une valeur équivalente
OU
Recevez une indemnisation en espèce*.

Une franchise à 0 € en option

• En cas de perte totale ou
• En cas de réparation de votre véhicule auprès d'un réparateur Peugeot conventionné.

A l'occasion du Salon de l'Auto, souscrivez une omnium et profitez **gratuitement**** de la garantie sécurité du conducteur.

Bénéficiez de 10% à 15% de réduction sur la prime RC ou RC + omnium***

à l'achat d'une Peugeot équipée de minimum 2 à 4 systèmes d'aide à la conduite.


*Moyennant l'application d'une dégressivité sur la valeur assurée. **Offre soumise à conditions, valable à la souscription d'une assurance omnium du 01/01/2020 au 31/05/2020 inclus. La garantie sécurité du conducteur est offerte tant que l'omnium complète est en vigueur pour ce véhicule. ***Offre soumise à conditions et valable du 01/01/2020 au 31/05/2020 inclus sur la prime RC et omnium, pour les voitures à usage privé ou professionnel dont le conducteur principal est âgé d'au moins 25 ans. Offre cumulable avec l'option Drive & Save. Les systèmes d'aide à la conduite doivent être montés d'origine sur le véhicule à assurer. Cette réduction est valable jusqu'à la prochaine modification importante du contrat (changement de véhicule, de preneur d'assurance ou de conducteur principal ou en cas de suppression de la garantie concernée par cet avantage sur les ADAS suivants : détecteurs d'obstacles avant et arrière, système actif de surveillance d'angle mort, alerte attention conducteur, alerte de franchissement involontaire de ligne, Active Safety Brake et régulateur de vitesse adaptatif).

Vous souhaitez obtenir toutes les infos nécessaires sur le produit PSA Assurance, les garanties proposées, les conditions de souscription ou demander une offre ? Contactez-nous gratuitement au 0800 96 390.

Le produit PSA Assurance est une assurance qui rassemble les garanties Responsabilité, Protection du véhicule (omnium, mini-omnium, ...), Protection du Conducteur, Protection juridique et Assistance. Ce produit a été développé par A. Belgium, compagnie d'assurance belge, et est soumis au droit belge. Le contrat d'assurance est conclu pour une durée d'un an avec possibilité de reconduction tacite. Téléphonnez gratuitement au 0800/96.390 pour obtenir plus d'informations ou demander une offre. Nous vous invitons à consulter les conditions générales de ce produit avant de le souscrire. Elles reprennent les couvertures offertes et précisent les éventuelles limites et exclusions des garanties. Vous pouvez obtenir ce document gratuitement sur le site Internet www.peugeot.be. En cas de plainte éventuelle, vous pouvez faire appel au service Customer Protection (place du Trône 1 à 1000 Bruxelles, e-mail : customer.protection@axa.be). Si la solution proposée ne vous convient pas, vous pouvez vous adresser au service Ombudsman Assurances, square de Meeûs 35 à 1000 Bruxelles (www.ombudsman.as). PSA ASSURANCE est un produit d'A. Belgium, S.A. d'assurances agréée sous le n° 0039 (A.R. 04-07-1979, M.B. 14-07-1979) Siège social : place du Trône 1 - 1000 Bruxelles (Belgique) • Tél. : 02 678 61 11 • Fax : 02 678 93 40 • N° BCE : TVA BE 0404.483.367 RPM Bruxelles. PSA Finance Belux S.A. • avenue du Bourget 20 bte 1 à 1130 Bruxelles • n° BCE 0417.159.386 • Tél. : +32 (0)2 370 77 11 • Fax : +32 (0)2 332 12 33 • psafinance@psa-finance.com • N° d'inscription FSMA 019653A • IBAN : BE86 3100 0100 5250 • BIC : BBRU BE BB, agit en tant qu'agent d'assurances lié d'A. Belgium S.A. Les points de vente Peugeot inscrits dans le registre des intermédiaires d'assurance tenu par la FSMA agissent en tant qu'intermédiaire à titre accessoire. Les points de vente Peugeot non-inscrits FSMA agissent en tant qu'apporteurs de clients.

“ATTENTION, EMPRUNTER DE L'ARGENT COÛTE AUSSI DE L'ARGENT.”

*Peugeot Autofin est une proposition de prêt à tempérament avec ou sans acompte et pour une durée de 72 mois maximum. Peugeot Stretching est une proposition de prêt à tempérament avec ou sans acompte et une durée de 60 mois maximum. Propositions faites par PSA Finance Belux S.A. (prêteur), Avenue du Bourget 20 à B-1130 Bruxelles, n° BCE 0417.159.386, tél. 02/3707711, IBAN: BE86 3100 0100 5250, BIC: BBRU BE BB, psafinance@psa-finance.com, sous réserve d'acceptation du dossier. Annonceur : Peugeot Belgique-Luxembourg (importateur et intermédiaire de crédit), n° BCE 0403.461.107, Avenue du Bourget 20 à B-1130 Bruxelles, tél. 078/151615.



Pour répondre aux changements sociétaux profonds et à l'émergence de nouveaux usages collaboratifs, le Groupe PSA a créé la marque Free2Move qui fédère des solutions multiples aux différents besoins de mobilité. Dans le cas des clients professionnels, les services de leasing opérationnel multimarques portent désormais le nom **Free2Move Lease**.

Free2Move Lease propose aux indépendants, PME et grandes entreprises de simplifier leur mobilité globale grâce à une offre de services complète auxquels s'ajoutent quelques spécificités innovantes.

Les services connectés assurent une remontée d'informations permanente pour fournir des avantages supplémentaires. Par exemple, l'option **TeleServices/TeleMaintenance** permet de mettre directement le

conducteur en contact avec son point de service sélectionné lorsqu'une anomalie est détectée sur son véhicule, sans frais supplémentaires.

À cela s'ajoute **Free2Move Connect Fleet**, un service de gestion connectée du parc pour réduire le TCO (Total Cost of Ownership – coût total de possession) qui s'appuie sur les données précises du boîtier télématique constructeur installé à bord.

Le Groupe PSA propose également **Free2Move Fleet Sharing**, un service de flotte partagée au sein des entreprises pour leur permettre de réduire les frais de déplacement annexes (frais kilométriques, taxi, location courte durée, etc.).

Découvrez plus d'infos sur : WWW.FREE2MOVE-LEASE.BE



EXEMPLE POUR VOTRE NOUVELLE e-208 DE SOCIÉTÉ :



Loyer **Free2Move Lease** à **469€ HTVA/mois***

Comprend :

- Entretien
- Assurances
- Réparations
- Taxes
- Assistance
- 48 mois/60.000 km



One Stop Shopping

Tous services liés au véhicule prestés par un seul fournisseur, à l'adresse de votre choix.



Flexibilité

Des services personnalisés et un contrat ajustable en cours de location selon vos besoins.



Budget maîtrisé

Un montant fixe pour vos dépenses automobiles mensuelles. Maintenance, entretien et assistance inclus.




Zéro souci

Aucune préoccupation quant à la décote ou la vente du véhicule en fin de contrat.

*Offre en leasing opérationnel réservée aux professionnels faite par Free2Move Lease, division de PSA Finance Belux S.A. (loueur), Avenue du Bourget 20 à B-1130 Bruxelles, n° BCE 0417.159.386, tél. 02/3707711, numéro d'inscription FSMA 019653 A, pour une nouvelle Peugeot e-208 Active, sur base d'une durée de 48 mois et 60.000 km. Les prestations incluses sont les suivantes : location du véhicule, taxe de mise en circulation et taxe de circulation annuelle, garantie totale, Optiway Maintenance (entretien, mains-d'oeuvre et pièces d'usure), assistance, véhicule de remplacement, pneus été (4), assurances RC, protection juridique et couverture des dommages aux véhicules. Offre valable du 01/01/2020 au 31/03/2020 inclus sous réserve d'acceptation du dossier, de modification des prix catalogue, des tarifs d'assurance et des taxes. Les prix sont exprimés en Euro et hors TVA.

CONTRATS DE SERVICES

TOTALEMENT ÉVIDENTS,
TOTALEMENT RASSURANTS



Grâce aux **contrats Peugeot Optiway**, vous pouvez **mensualiser vos entretiens**, étendre votre garantie et **budgétiser** le remplacement des **pièces d'usure**. Notre **offre ultra flexible** vous permet de choisir votre niveau de couverture et nos services annexes (véhicule de remplacement, contrôle technique, remplacement et stockage des pneumatiques été et hiver) avec **toujours la garantie qualité de Peugeot**. Ces prestations sont valables dans toute l'Europe et ce **jusqu'à la 8^{ème} année de votre Peugeot ou jusqu'à 200.000 km**.

EXEMPLE POUR VOTRE
NOUVEAU SUV e-2008 :

Contrat d'entretien **Optiway Maintenance**
à partir de 25,72 €/mois pour 36 mois et 60.000 km



4 CONTRATS POUR ENCORE MIEUX VOUS SERVIR

REVISIONS BOOK : SOYEZ PRÉVOYANT

Pour un montant mensuel fixe, étalez vos dépenses d'entretien sans frais. Ce contrat comprend les frais prévus dans le **plan d'entretien** (hors pièces d'usure).

ENTRETIEN

OPTIWAY EXTENSION : SOYEZ COOL

Pour un tout petit prix, **étendez la garantie** dont bénéficie votre Peugeot.

Ce contrat de base comprend une protection jusqu'à 8 ans (2 ans de garantie et jusqu'à 6 ans d'extension) contre les défaillances mécaniques, électriques et électroniques, en plus des prestations d'assistance disponibles dans de nombreux pays d'Europe.

EXTENSION DE GARANTIE

OPTIWAY BUDGET : SOYEZ RASSURÉ

Vous avez choisi le contrat idéal pour une utilisation "en bon père de famille", vous payez **uniquement en fonction de l'usage** que vous faites de votre Peugeot.

Ce contrat comprend :

- Le contrat Peugeot REVISIONS BOOK
- Jusqu'à 8 ans d'Optiway Extension

EXTENSION DE GARANTIE + ENTRETIEN

OPTIWAY MAINTENANCE : SOYEZ TOUT À FAIT TRANQUILLE

Vous ne devez plus rien prévoir, **tout est couvert**.

Ce contrat comprend :

- Le contrat Peugeot OPTIWAY BUDGET
- Le remplacement des pièces d'usure
- Véhicule de remplacement en cas d'entretien

PIECES D'USURE + EXTENSION DE GARANTIE + ENTRETIEN

Encore plus de flexibilité grâce aux options disponibles selon le contrat choisi : Véhicule de remplacement pendant l'entretien - Pneus été - Pneus hiver sur jantes existantes ou sur jantes tôlées - Stockage des pneus - Préparation et passage au contrôle technique.

PEUGEOT ACCESSOIRES

OFFREZ PLUS DE PEUGEOT À VOTRE PEUGEOT



Parce que chacun a des besoins et des envies spécifiques, Peugeot propose une large gamme d'accessoires permettant à tout le monde de profiter au maximum de sa Peugeot. Besoin de câbles de recharge pour votre nouvelle Peugeot électrique ? Besoin d'un coffre de toit et d'un porte-vélo pour les vacances ? Envie d'un support pour smartphone qui se fixe directement au tableau de bord ? Ou simplement de personnaliser votre habitacle ? Rendez-vous dans votre point de vente Peugeot pour plus d'informations. Vous profitez ainsi du sérieux et de la qualité Peugeot jusque dans les moindres détails.



Affichez votre « Peugeot style »

Parce qu'on peut toujours être fier de conduire une Peugeot, on rêve parfois de l'emmener partout avec soi. La collection d'accessoires officiels Lifestyle Peugeot permet d'afficher cette fierté dans chacune de vos activités quotidiennes. Que vous optiez pour une chemise et une ceinture élégantes à porter au bureau ; que vous recherchiez une veste et une écharpe originales bien chaudes pour vos loisirs hivernaux ; ou que vous préférerez un élégant set de bagagerie pour vos départs en vacances.

Vous trouverez votre accessoire Lifestyle dans votre point de vente Peugeot.



— MYPEUGEOT

CERCLE
PRIVILÉGIÉ



MyPeugeot, c'est un ensemble de services auxquels peut souscrire gratuitement tout propriétaire d'une Peugeot neuve ou d'occasion. Une simple inscription en ligne suffit pour disposer de son propre espace personnel, accessible en permanence sur ordinateur, sur tablette, sur Smartphone et même via l'écran tactile du système multimédia Peugeot Connect de votre voiture.

Avec MyPeugeot, vous pouvez par exemple accéder à la version digitale du manuel de votre Peugeot, aux informations concernant d'éventuels contrats d'entretien ou de financement et retrouver facilement votre véhicule grâce au stationnement automatiquement enregistré.



Google Play et le logo Google Play sont des marques de Google Inc. Apple, le logo Apple, iPhone, iPad et iPod touch sont des marques déposées par Apple Inc., enregistrées aux États-Unis et dans d'autres régions. App Store est une marque d'Apple Inc.

MyPeugeot permet aussi de surveiller l'état de votre voiture et d'être averti lorsque l'entretien périodique devient nécessaire. Grâce à MyPeugeot, vous pourrez prendre directement rendez-vous en concession ou en appelant le service Peugeot Assistance. Vous pourrez même suivre l'arrivée de la dépanneuse en temps réel grâce à la fonction Roadside assistance.

Cerise sur le gâteau, MyPeugeot donne accès à des concours et événements exclusifs.

MyPeugeot est également disponible via l'application téléchargeable sur Google Play et l'App Store.

Éditeur responsable : Erika Bouteloup - Peugeot Belgique-Luxembourg S.A. (annonceur et importateur), n° BCE 0403.461.107 - IBAN : BE81 2710 0450 0024 - Avenue du Bourget 20 à B-1130 Bruxelles - Tél. : 078 15 16 15 • **Coordination Peugeot** : Didier Blokland et Lydia Coeckelberghs • **Réalisation et conception** : Havas Brussels, Rue des Boîteux 9 à 1000 Bruxelles.

Les visuels repris dans ce magazine ne sont pas contractuels. Tous les équipements présentés dans ce magazine sont de série, en option ou indisponibles selon les versions.

PEUGEOT RECOMMANDE TOTAL  Donnons priorité à la sécurité.

